

พ.ร.บ.ภาษีที่ดินและสิ่งปลูกสร้าง พ.ศ. 2562

วันเริ่มบังคับใช้กฎหมาย ตั้งแต่ 13 มีนาคม 2562
วันเริ่มการจัดเก็บภาษี ตั้งแต่ 1 มกราคม 2563 เป็นต้นไป
เป็นภาษี ที่จะนำมาใช้จัดเก็บแทนภาษีโรงเรือนและที่ดิน
และภาษีบำรุงท้องที่ ที่องค์กรปกครองส่วนท้องถิ่น (อปท.)
จัดเก็บอยู่ในปัจจุบัน

ผู้มีหน้าที่เสียภาษี

มาตรา 9 ผู้ซึ่งเป็นเจ้าของหรือครอบครองที่ดินหรือสิ่งปลูกสร้าง
ในวันที่ 1 มกราคม ของปีใดเป็นผู้หน้าที่เสียภาษีสำหรับปีนั้น
- บุคคลธรรมดาหรือนิติบุคคลซึ่งเป็นเจ้าของที่ดินหรือ
สิ่งปลูกสร้าง

- ผู้ครอบครองหรือทำประโยชน์ในที่ดินหรือสิ่งปลูกสร้าง
อันเป็นทรัพย์สินของรัฐ

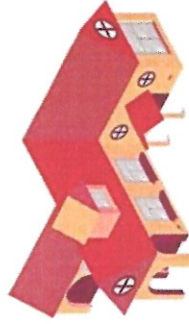
การชำระภาษี

อปท. จะส่งแบบประเมินแจ้งการประเมินภาษี ภายใน
เดือนกุมภาพันธ์ และต้องชำระค่าภาษีภายในเดือนเมษายนของทุกปี

มูลค่าที่ดินและสิ่งปลูกสร้างที่ใช้คิดเป็นฐานภาษี

- ❖ ที่ดิน = ราคาประเมินทุนทรัพย์ที่ดิน เป็นเกณฑ์ในการ
คำนวณ
- ❖ สิ่งปลูกสร้าง = ราคาประเมินทุนทรัพย์สิ่งปลูกสร้าง
เป็นเกณฑ์ในการคำนวณ
- ❖ สิ่งปลูกสร้างที่เป็นห้องชุด = ราคาประเมินทุนทรัพย์ห้องชุด
เป็นเกณฑ์ในการคำนวณ

อัตราภาษี



ที่อยู่อาศัย

มูลค่า (ลบ.)	อัตราเก็บ (%)
0 - 50	0.02
50 - 75	0.03
75 - 100	0.05
100 ขึ้นไป	0.1

การภาษี บ้านหลังหลัก

มูลค่า (ลบ.)	อัตราเก็บ (%)
0 - 50	0
50 ขึ้นไป	0.02

* เพดานอัตราจัดเก็บ **0.3%**

บ้านหลังหลัก เป็นเจ้าของบ้านและที่ดิน
มีชื่อในทะเบียนบ้าน
โดยเกิน 50 ล้านบาท

เป็นเจ้าของเฉพาะบ้าน (อย่างเดียว)
และมีชื่อในทะเบียนบ้าน
โดยเกิน 10 ล้านบาท

บ้านหลังอื่น ที่ดินหรือสิ่งปลูกสร้างที่ใช้เป็นที่อยู่อาศัย
ของบุคคลธรรมดาเป็นเจ้าของที่ดินหรือเป็นเจ้าของบ้าน
แต่ไม่มีชื่อในทะเบียนบ้าน **ไม่ได้รับการยกเว้น**
มูลค่าของฐานภาษี ให้เสียภาษีตั้งแต่บาทแรก




เกษตรกรรม

มูลค่า (ลบ.)	อัตราเก็บ (%)
0 - 75	0.01
75 - 100	0.03
100 - 500	0.05
500 - 1,000	0.07
1,000 ขึ้นไป	0.1

การภาษี บุคคลธรรมดา


มูลค่า (ลบ.)	อัตราเก็บ (%)
0 - 50	0
50 ขึ้นไป	0.01

โดยยกเว้นภาษี **3 ปีแรก**
สำหรับบุคคลธรรมดา
* เพดานอัตราจัดเก็บ **0.15%**



ที่ดินรกร้างว่างเปล่า

* เพดานอัตราจัดเก็บ **1.2%**
ไม่ใช้ประโยชน์จากที่ดินติดต่อกัน 3 ปี
เก็บ **0.3% ในปีแรก** และ**เพิ่มอัตรา**
ภาษี 0.3% ทุกๆ 3 ปี แต่ไม่เกิน 3%



พาณิชย์กรรมและ อุตสาหกรรม

มูลค่า (ลบ.)	อัตราเก็บ (%)
0 - 50	0.3
50 - 200	0.4
200 - 1,000	0.5
1,000 - 5,000	0.6
5,000 ขึ้นไป	0.7

การภาษี

มูลค่า (ลบ.)	อัตราเก็บ (บาท)
50	150,000
100	350,000
200	2,250,000

* เพดานอัตราจัดเก็บ **1.2%**

มาตรา 196 เพื่อเป็นการบรรเทาภาระ
ภาษี ใน 3 ปีแรกของการจัดเก็บภาษีตาม
พ.ร.บ.นี้ ให้ยกเว้นการจัดเก็บภาษีสำหรับ
เจ้าของที่ดินหรือสิ่งปลูกสร้างซึ่งเป็น
บุคคลธรรมดาและใช้ประโยชน์ในการ
ประกอบเกษตรกรรม